


муниципальное бюджетное дошкольное образовательное учреждение
Анжеро-Судженского городского округа
«Детский сад № 33»

* Презентация для детей 5-6 лет
«Торопыжка в стране правил
дорожного движения»



Автор составитель:
Соловьева Надежда Валериевна
1 квалификационная категория

* Цели презентации:

- Закреплять знания о различных видах городского транспорта, особенностях их внешнего вида и назначения («Скорая помощь», «Пожарная», «Полиция», автобус).
- Знакомство со знаками дорожного движения «Пешеходный переход», «Остановка общественного транспорта», «Дети».
- Закреплять знания о назначении светофора.

* Задачи:


- * Обогащение знаний о транспорте.
- * Дать представление о том, что для общественного транспорта есть спец. отведенное место - остановка.
- * Дать представление о светофоре, как важнейшем атрибуте дорожно-транспортного движения.

* Привет, ребята! Это мальчишка-Торопыжка!

- * Он весёлый, озорной, непоседливый, смешной. Всем хорош, но вот беда - он торопится всегда!
- * А ещё Торопыжка не знает правила дорожного движения, а вы?
- * Давайте изучать вместе!!!



* Вот как много транспорта на дороге!!!
А какие виды транспорта вы знаете???





** Это что, велосипед? Нет дверей, кабины нет! Лихо мчится, тарахтит, вдоль по улице летит, Быстрее всех машин несётся, **мотоциклом** он зовётся.
Сидит, как всадник на коне, водитель на его спине!*



*На колёсах едет дом. Люди могут ездить в нём.
По бокам - большие окна, сверху - крыша, чтоб не
мокнуть,
Дом **автобусом** зовут, у него есть свой маршрут.*

* Мчится огненной стрелой , мчится вдаль
машина!
И зальёт пожар любой
Смелая дружина.
(Пожарная машина)



* Воя, мигая, мотором фырча,
Без опозданий доставит врача.
Едет, несётся в белой карете
Самая **скорая помощь** на свете!



* На этой машине белого цвета, синеют полоски, мигалка надета. И цифры 02 на ней написали, чтобы все люди её узнавали!



* А теперь, давайте попробуем запомнить
несколько дорожных знаков!




* В этом месте пешеход
Терпеливо транспорт ждет.
Он пешком устал шагать,
Хочет пассажиром стать.

Знак «МЕСТО ОСТАНОВКИ ОБЩЕСТВЕННОГО ТРАНСПОРТА»



* Здесь наземный переход,
Ходит целый день народ.
Ты, водитель, не грусти,
Пешехода пропусти!



**Знак "Пешеходный
переход", где на
"зебре" пешеход,
Ты на улице найди
и под ним
переходи!**

* Посреди дороги дети,
Мы всегда за них в ответе.
Чтоб не плакал их родитель,
Будь внимательней, водитель!



* Ну вот , как здорово мы изучили с вами некоторые дорожные знаки!!! И наконец ,остался самый важный герой дорожного движения!





ЗАГАДКА:

*Он стоит на
перекрёстках,
Светит для детей и
взрослых.*

*Тот, кто плохо его знает,
На дороге пострадает!
У него всего три цвета.
Светит он для всей
планеты.*

*Он машин решает спор,
Всем знакомый...*



* Светофор

*У большого перекрестка
Подмигнул мне светофор.*

*И решил я очень просто
С ним затеять разговор.*

*"Побежим со мной
вприпрыжку?" -*

Я сказал. А он в ответ

*Зажигает **ярко красный***

Запрещающий всё цвет.

*Подмигнув мне **желтым**
цветом,*

Быть внимательным велел.

"Помню, помню я про это!" -

Я в ответ ему пропел.

*Вдруг зажегся цвет **зеленый**.*


Знаю я - пора идти!

"До свидания, светофорчик,

Всем - счастливого пути!"



* Правило маленького светофора



Чтобы время перехода мог ты
правильно узнать,
У большого светофора надо
маленький искать.
Посмотри-ка, у него есть два
глазика всего:

Если красный глаз горит,
человечек в нём стоит.
Значит, надо переждать, у
дороги постоять.
Светофор свой цвет меняет,
глаз зелёный зажигает.
Человечек в нём идёт - всё,
свободен переход!



Даже при зеленом сигнале светофора не начинай движение, не убедившись, что все автомобили остановились.



«Спасибо вам ребята! Мне сегодня с вами очень понравилось! Я думаю, что вы хорошо запомнили дорожные знаки и всегда будете выполнять правила дорожного движения! До свидания!»