


Уважаемые родители (законные представители)!

Предлагаю Вашему вниманию изготовление открытки с Вашим ребёнком, в технике аппликации и конструирования из бумаги, ко Дню Защитника Отечества!


Аппликации из цветной бумаги порой наивны и просты, но, тем не менее – это весьма мощное средство, которое помогает развиваться фантазии детей, мелкой моторики, речи, пространственного мышления и воображения. Кроме того, дети получают массу удовольствия от приклеивания цветных фигурок на бумагу или картон.

«Кораблик»


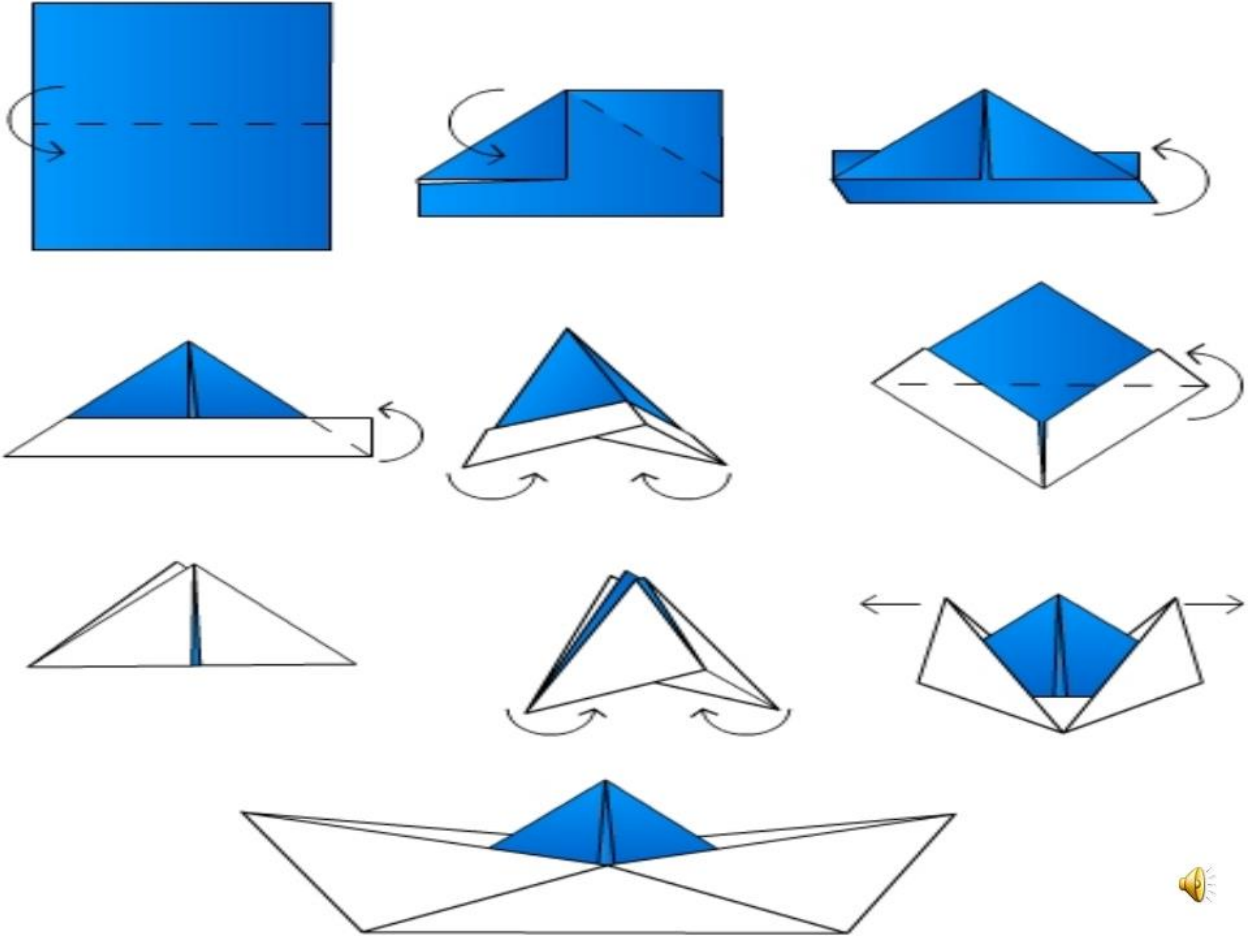
Материал: ножницы, фломастеры синего и красного цветов, белый лист формата А4, картон синего цвета формата А4, клей-карандаш.



1. Сгибаем картон пополам и по краям, чтобы основа стояла.




2. Из белой бумаги собираем кораблик (оригами).




Кораблик готов!



3. Наносим клей на одну сторону кораблика и приклеиваем к основе.



4. Вырезаем «волны» и приклеиваем на основу под корабликом.



5. Вырезаем «чаек» и наклеиваем над корабликом. Кораблик украшаем Российским флагом. Открытка готова!

