

муниципальное бюджетное дошкольное образовательное учреждение
Анжеро-Судженского городского округа
Детский сад № 33

Мастер – класс
По изготовлению поделки
ко Дню Матери
«Цветы в корзине»

Подготовила воспитатель :
Татьяна Александровна Баблюк
Первая квалификационная категория

Анжеро-Судженский ГО


Уважаемые родители (законные представители)!

Предлагаю вашему вниманию мастер-класс по изготовлению поделки ко Дню Матери на тему «Цветы в корзине»

Для изготовления нам понадобятся : цветные листы для ксерокса ,ножницы, клей карандаш ,линейка ,простой карандаш.




Нарезаем зеленую бумагу на равные полоски




Нарезаем бахрому



Расправляем листок



Выпрямляем листок



Затем скручиваем из полосок трубочки склеиваем краешек.



Готовим основу для цветка сгибаем лист пополам



Сгибаем ещё пополам



Заворачиваем его в обратную сторону склеиваем края внизу



Приклеиваем наш столбик зеленый



Накручиваем по часовой стрелки стараемся накручивать ровно




После того как скрутили цветочек так же накручиваем зеленую бахрому



Складываем лист пополам отмеряем 12см это будет конвертик для цветка



Загибаем края конверта



Вставляем наш цветок



Наши красивые букеты в корзине готовы! Я уверена, у каждого из вас получится замечательный подарок . Желаю приятного время проведения с вашими детьми .



